

Aşağıdaki tabloda BIST 30 şirketlerinin son üç aylık yabancı takas oranlarını, oran değişimlerini, bu dönemki en düşük ve en yüksek yabancı takas oranlarını ve ilgili tarihlere dair fiyatlar ile yabancı yatırımcıların son dönem aktivitelerini görebilirsiniz.

Tablodaki verilere baktığımızda, yüksek yabancı takas oranına karşın TOASO, THYAO ve KOZAL hisselerinde pozisyon azalışı dikkat çekiyor.

XU030 Yabancı Takas Oranları (YTO), Son 3 Ay

01 Mart 2024 Cuma işlemleri sonucu oluşan,
05 Mart 2024 Salı takas verileri kullanılmıştır.

Kod	Son Fiyat	Son Yab. Tks. Oranı	Δ (Oran, bp)			Son 3 Ay En Yüksek / En Düşük Yabancı Takas Oranı(YTO)	Δ (Oran, bp)	Tks.Tarihi ve YTO Eğilimi	Fiyat (T-2)	Δ (Fiyat,%)	Yabancı Aksiyonu		
			1 hafta	1 ay	3 ay								
TCELL	63.95	67.06	-18	-146	-291	En Düşük En Yüksek	66.99 70.12	7 -306	26.02.2024 11.12.2023	▲ ▲	66.40 56.91	-3.7 12.4	Son Dönemde Satıcılar
KCHOL	164.50	61.83	-99	-142	194	En Düşük En Yüksek	59.68 63.35	215 -152	22.12.2023 13.02.2024	▼ ▼	143.00 172.70	15.0 -4.7	Son Dönemde Satıcılar
AKBNK	39.02	58.04	5	161	542	En Düşük En Yüksek	52.63 58.17	542 -13	05.12.2023 04.03.2024	▼ ▼	34.86 41.58	11.9 -6.2	Son Dönemde Alıcılar
BIMAS	373.00	49.58	-17	-28	112	En Düşük En Yüksek	48.46 50.14	112 -55	05.12.2023 13.02.2024	▼ ▼	302.50 396.50	23.3 -5.9	Son Dönemde Satıcılar
SAHOL	76.90	47.30	3	239	146	En Düşük En Yüksek	44.91 47.86	239 -56	05.02.2024 19.01.2024	▲ ▲	73.40 69.75	4.8 10.3	Son Dönemde Alıcılar
FROTO	983.00	42.31	40	237	350	En Düşük En Yüksek	38.47 42.39	384 -8	08.12.2023 29.02.2024	▼ ▼	790.50 1,032.00	24.4 -4.7	Alıcılar
ISCTR	10.32	39.27	2	107	143	En Düşük En Yüksek	37.84 39.53	143 -26	05.12.2023 23.02.2024	▼ ▼	8.82 11.46	17.0 -9.9	Son Dönemde Alıcılar
TUPRS	161.40	38.96	-5	-126	11	En Düşük En Yüksek	38.80 40.35	16 -140	15.02.2024 25.12.2023	▲ ▲	160.60 152.50	0.5 5.8	Son Dönemde Satıcılar
YKBNK	21.66	37.98	-75	-29	356	En Düşük En Yüksek	34.41 39.47	356 -149	05.12.2023 16.02.2024	▼ ▼	19.82 23.52	9.3 -7.9	Son Dönemde Satıcılar
TOASO	255.00	34.95	-95	-362	-493	En Düşük En Yüksek	34.95 40.71	0 -576	05.03.2024 15.12.2023	▲ ▲	261.00 216.60	-2.3 17.7	Son Dönemde Satıcılar
THYAO	270.50	31.95	-68	-182	-131	En Düşük En Yüksek	31.95 34.57	0 -262	05.03.2024 31.01.2024	▲ ▲	277.75 274.00	-2.6 -1.3	Dengeli
ASELS	58.55	31.37	68	76	167	En Düşük En Yüksek	29.54 31.44	182 -7	08.12.2023 01.03.2024	▼ ▼	47.30 60.90	23.8 -3.9	Son Dönemde Alıcılar
ENKAI	37.14	28.85	-105	-46	-22	En Düşük En Yüksek	28.81 29.90	4 -105	08.12.2023 27.02.2024	▼ ▼	31.96 40.96	16.2 -9.3	Dengeli
PGSUS	836.00	24.36	-97	0	59	En Düşük En Yüksek	22.48 25.33	188 -97	15.12.2023 27.02.2024	▼ ▼	650.50 852.00	28.5 -1.9	Dengeli
SISE	50.80	19.68	13	-20	-92	En Düşük En Yüksek	19.44 20.71	24 -104	21.02.2024 25.12.2023	▲ ▲	52.55 47.66	-3.3 6.6	Son Dönemde Alıcılar
EREGL	46.02	18.54	126	3	16	En Düşük En Yüksek	17.12 19.35	142 -81	28.02.2024 20.02.2024	▲ ▲	45.58 49.12	1.0 -6.3	Dengeli
HEKTS	18.51	18.28	-207	-248	6	En Düşük En Yüksek	18.22 21.45	6 -317	05.12.2023 19.02.2024	▼ ▼	22.70 21.60	-18.5 -14.3	Son Dönemde Satıcılar
KOZAL	22.86	18.13	-395	-595	-579	En Düşük En Yüksek	18.13 24.45	0 -632	05.03.2024 30.01.2024	▲ ▲	22.78 20.88	0.4 9.5	Satıcılar
ARCLK	158.50	14.95	24	-61	-169	En Düşük En Yüksek	14.64 16.88	31 -193	20.02.2024 19.12.2023	▲ ▲	156.40 128.30	1.3 23.5	Son Dönemde Alıcılar
EKGYO	11.41	13.59	-123	3	-145	En Düşük En Yüksek	13.44 17.01	15 -342	06.02.2024 12.12.2023	▲ ▲	9.93 7.90	14.9 44.4	Son Dönemde Satıcılar
KRDMD	26.58	12.42	-25	-131	-167	En Düşük En Yüksek	12.09 14.09	33 -167	29.02.2024 05.12.2023	▲ ▲	27.56 24.44	-3.6 8.8	Dengeli
ODAS	10.24	10.86	-27	-87	-12	En Düşük En Yüksek	10.62 13.14	24 -228	29.02.2024 26.01.2024	▲ ▲	9.95 8.97	2.9 14.2	Son Dönemde Satıcılar
GARAN	60.25	10.50	16	56	44	En Düşük En Yüksek	9.87 10.52	63 -2	06.02.2024 04.03.2024	▼ ▼	63.90 63.10	-5.7 -4.5	Son Dönemde Alıcılar
PETKM	22.96	10.29	-36	-12	-18	En Düşük En Yüksek	9.98 11.25	31 -96	15.01.2024 16.02.2024	▼ ▼	20.04 23.72	14.6 -3.2	Son Dönemde Satıcılar
ALARK	125.50	10.17	-44	29	-80	En Düşük En Yüksek	9.65 10.97	52 -80	05.01.2024 05.12.2023	▲ ▲	90.90 100.90	38.1 24.4	Dengeli
SASA	37.22	9.71	12	-33	169	En Düşük En Yüksek	8.01 14.22	171 -451	08.12.2023 14.12.2023	▼ ▼	48.00 47.80	-22.5 -22.1	Dengeli
KONTR	273.25	8.29	-5	2	3	En Düşük En Yüksek	8.13 9.21	17 -92	15.01.2024 20.02.2024	▼ ▼	234.60 261.75	16.5 4.4	Son Dönemde Satıcılar
GUBRF	187.80	7.83	147	103	-231	En Düşük En Yüksek	5.20 10.48	263 -265	16.02.2024 21.12.2023	▲ ▲	205.80 291.75	-8.7 -35.6	Son Dönemde Alıcılar
ASTOR	122.20	6.00	-1	44	-40	En Düşük En Yüksek	5.57 7.81	44 -180	05.02.2024 25.12.2023	▲ ▲	119.00 94.50	2.7 29.3	Dengeli
OYAKC	68.00	2.56	23	39	-29	En Düşük En Yüksek	2.00 2.87	56 -31	15.02.2024 11.12.2023	▲ ▲	66.25 60.30	2.6 12.8	Son Dönemde Alıcılar

- * Yabancıların görece daha çok tercih ettikleri (yabancı takas oranı yüksek) hisseler
- * Yabancıların görece daha az tercih ettikleri (yabancı takas oranı düşük) hisseler

BIST 100 Şirketlerinin periyodik yabancı takas oranı değişimleri

Aşağıdaki tabloda BIST 100 şirketlerinin son bir hafta, iki hafta, bir ay, üç ay ve altı aylık dönemlerde yabancı takas oranlarındaki değişimleri takası en çok artan ve azalan ilk on şirket bazında görebilirsiniz.

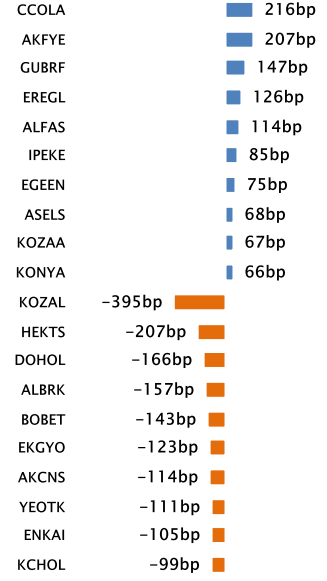
AKFYE ve CCOLA son 6 Aylık dönemde yabancı takas oranında devam eden düzenli artış ile ;KOZAL ve BOBET ise son 6 Aylık dönemde yabancı takas oranında devam eden düzenli azalış ile dikkat çekmektedir.

YABANCI TAKAS ORANI EN ÇOK ARTAN İLK 10 HİSSE (BIST - 100, bp)

	Haftalık	2 Haftalık	Aylık	3 Aylık	6 Aylık
1	CCOLA 216 bp	AKFYE 513 bp	AKFYE 722 bp	AKFYE 1,455 bp	AKFYE 2,197 bp
2	AKFYE 207 bp	CCOLA 299 bp	CCOLA 250 bp	CCOLA 545 bp	KAYSE 997 bp
3	GUBRF 147 bp	GUBRF 248 bp	SAHOL 239 bp	AKBNK 542 bp	AKBNK 886 bp
4	EREGL 126 bp	FROTO 181 bp	FROTO 237 bp	KAYSE 520 bp	ALBRK 807 bp
5	ALFAS 114 bp	YEOTK 170 bp	IZENR 227 bp	MIATK 509 bp	KLSEK 746 bp
6	IPEKE 85 bp	MGROS 152 bp	MGROS 226 bp	TTKOM 485 bp	ASELS 688 bp
7	EGEEN 75 bp	EGEEN 146 bp	YEOTK 222 bp	MAVI 485 bp	YKBNK 649 bp
8	ASELS 68 bp	AKBNK 115 bp	AKBNK 161 bp	KLSEK 428 bp	CCOLA 621 bp
9	KOZAA 67 bp	SAHOL 109 bp	EGEEN 150 bp	YEOTK 424 bp	CWENE 613 bp
10	KONYA 66 bp	AGHOL 102 bp	ENERY 133 bp	CWENE 385 bp	SDTTR 599 bp

Haftalık Yabancı Takas Değişimleri

-1000 -500 0 500 1000

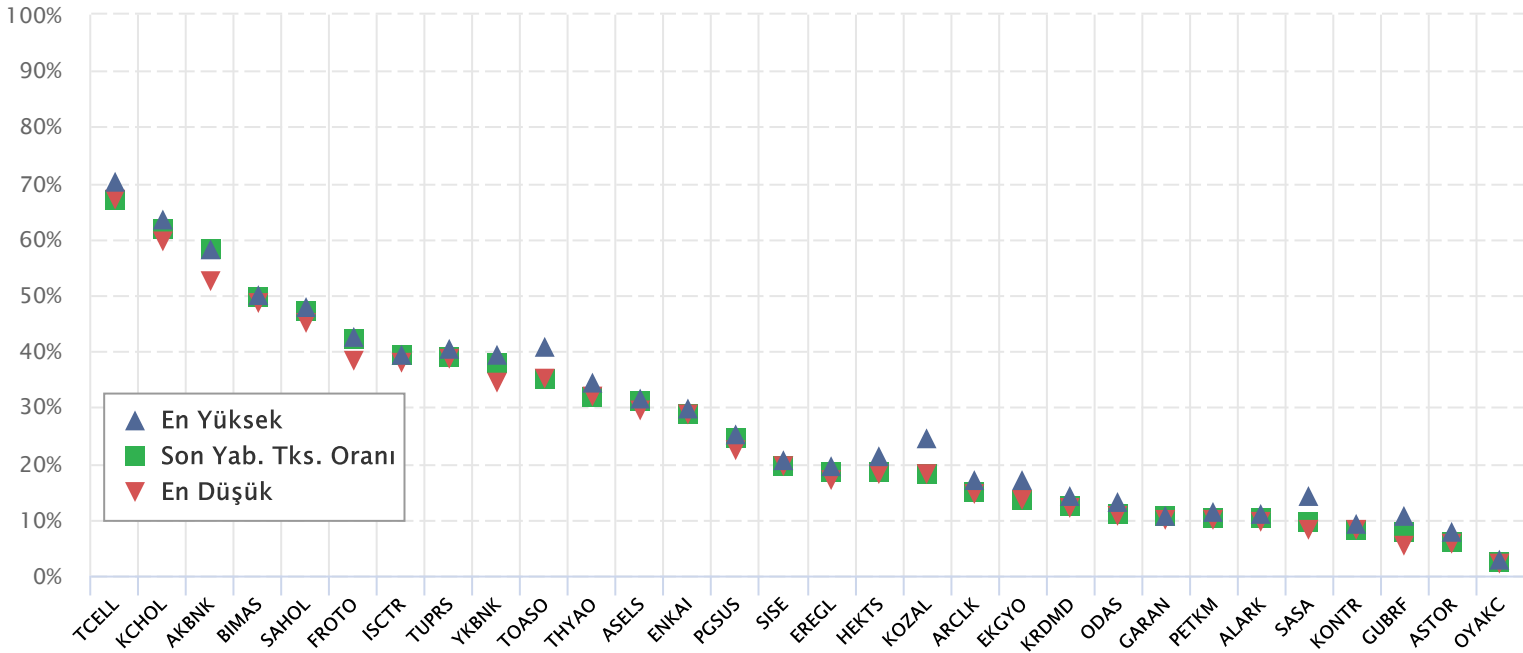


YABANCI TAKAS ORANI EN ÇOK AZALAN İLK 10 HİSSE (BIST - 100, bp)

	Haftalık	2 Haftalık	Aylık	3 Aylık	6 Aylık
1	KOZAL -395 bp	KOZAL -492 bp	PENTA -1,181 bp	PENTA -1,160 bp	TTRAK -1,167 bp
2	HEKTS -207 bp	PENTA -399 bp	KOZAL -595 bp	TTRAK -677 bp	TOASO -919 bp
3	DOHOL -166 bp	DOAS -243 bp	KOZAA -439 bp	KOZAL -579 bp	DOAS -839 bp
4	ALBRK -157 bp	HEKTS -235 bp	TOASO -362 bp	KOZAA -550 bp	ENJSA -793 bp
5	BOBET -143 bp	BOBET -227 bp	BOBET -329 bp	TOASO -493 bp	KOZAA -688 bp
6	EKGYO -123 bp	EKGYO -188 bp	TTKOM -320 bp	BRSAN -375 bp	TCELL -622 bp
7	AKCNS -114 bp	KOZAA -165 bp	DOAS -276 bp	TCELL -291 bp	KOZAL -589 bp
8	YEOTK -111 bp	ODAS -162 bp	HEKTS -248 bp	BOBET -281 bp	BRSAN -519 bp
9	ENKAI -105 bp	ALBRK -159 bp	BIENY -226 bp	AKCNS -255 bp	BOBET -413 bp
10	KCHOL -99 bp	MIATK -143 bp	THYAO -182 bp	VESTL -238 bp	PGSUS -339 bp

BIST 30 Şirketlerinin Son 3 Aylık Yabancı Takas Oranları

Aşağıdaki tabloda, BIST 30 şirketlerinin cari yabancı takas oranlarının son üç aylık dönemde gördükleri en yüksek ve en düşük yabancı takas oranlarına olan konumunu görebilirsiniz. Tablo, cari yabancı takas oranı en yüksek hisseden en düşük hisseye doğru sıralanmıştır.

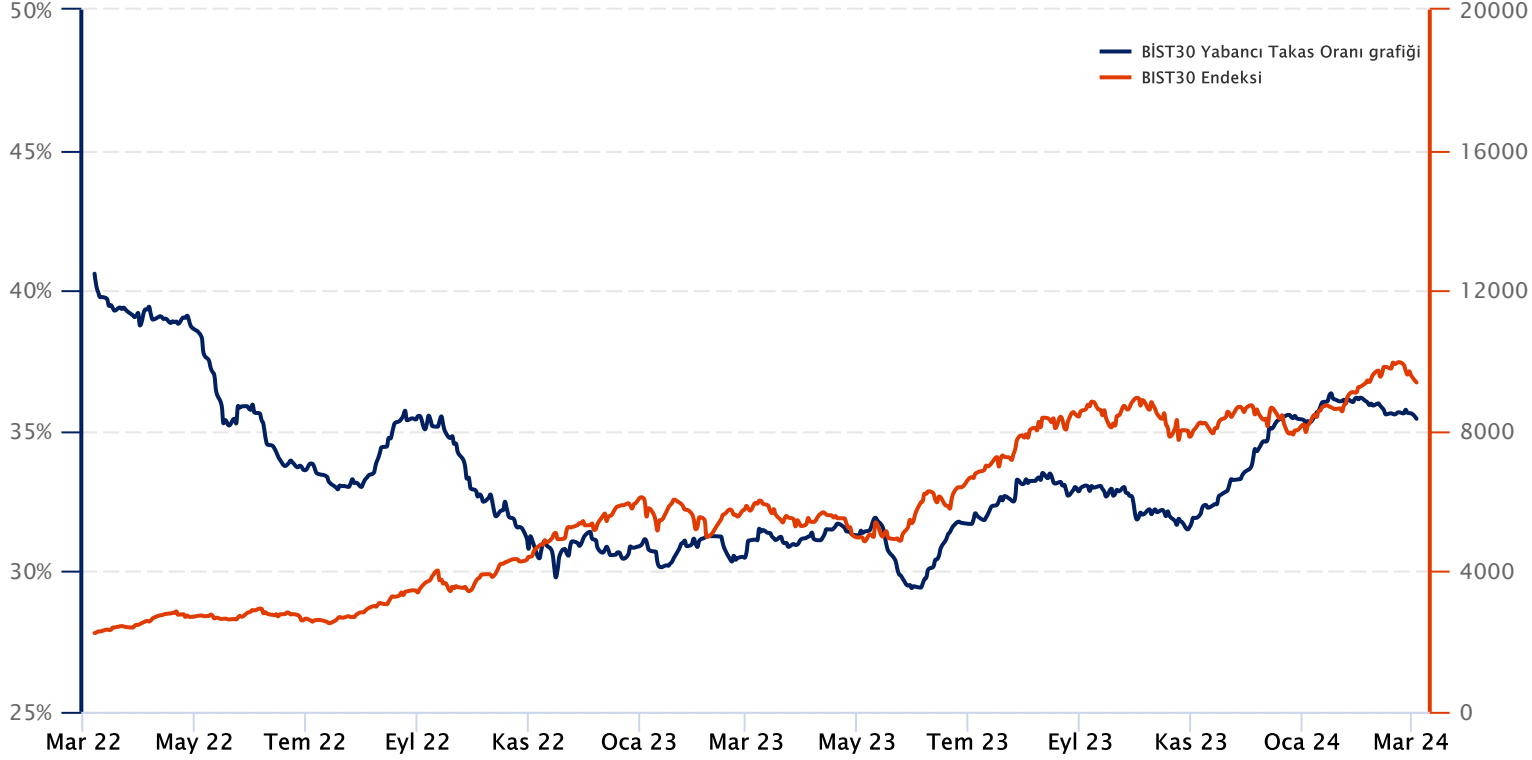


Kaynak: Finnet, Matriks, HLY Yatırım Danışmanlığı ve Bireysel Portföy Yönetimi

BIST 30 Yabancı Takas Oranı

Grafikteki verilere göre son iki yılda;

BIST 30 Endeksi Yabancı Takas Oranı 05/03/2024 tarihinde %35.38, minimum Yabancı Takas Oranı 31/05/2023 tarihinde %29.41, maksimum Yabancı Takas Oranı ise 04/03/2022 tarihinde %40.64 olarak gerçekleşmiştir.



Not: BIST 30 Yabancı Takas Oranı, endeks kapsamındaki şirketlerin endeks ağırlıkları ve yabancı takas oranları esas alınarak hesaplanmış olup Takasbank tarafından açıklanan yabancı takas oranından farklılık göstermektedir.

Kaynak: Finnet, Matriks, HLY Yatırım Danışmanlığı ve Bireysel Portföy Yönetimi

Yatırım Danışmanlığı ve Bireysel Portföy Yönetimi

Özlem ÜNAL
MüdürSemih Can ÖZER
UzmanSemih ÖZER
UzmanHuzeyfe KARAKUŞ
Uzmanytrdanismanligibpy@halkyatirim.com.tr
0 (216) 285 09 00

Çekince : "Yatırım Danışmanlığı hizmeti; aracı kurumlar, portföy yönetim şirketleri, mevduat kabul etmeyen bankalar ile müşteri arasında imzalanacak Yatırım Danışmanlığı sözleşmesi çerçevesinde sunulmaktadır. Burada yer alan bilgi, yorum ve tavsiyeleri, kişilerin yerindelik testi ile belirlendiği risk seviyeleri dikkate alınarak, Halk Yatırım Yatırım Danışmanlığı ve Araştırma birimi nezdinde güvenilir olduğuna inanılan bilgi kaynaklarından yararlanarak hazırlanmakta ve kişiye özel sunulmaktadır. Verilen bu tavsiyeler mali durumunuz ile risk ve getiri tercihlerinize uygun olmayabilir. Bu nedenle, risk yapınıza uygun olmayan şekilde sadece burada yer alan bilgilere dayanılarak yatırım kararı verilmesi beklentilerinize uygun sonuçlar doğurmayabilir. Size özel olarak tahsis edilen Yatırım Danışmanınız ile irtibata geçmeniz ve mali durumunuz ve risk seviyelerinize uygun kararları birlikte almanız tavsiye edilir.

Veri ve grafikler güvenilirliğine inandığımız güvenilir kaynaklardan derlenmiş olup, yapılan yorumlar sadece HALK YATIRIM MENKUL DEĞERLER A.Ş. Yatırım Danışmanlığı'nın beklentilerini yansıtmaktadır. Bu bilgiler ışığında yapılan ve yapılacak olan ileriye dönük yatırımların sonuçlarından Şirketimiz hiçbir şekilde sorumlu tutulamaz. Ayrıca, Halk Yatırım Menkul Değerler A.Ş.'nin yazılı izni olmadıkça içeriği kısmen ya da tamamen üçüncü kişilerce hiç bir şekil ve ortamda yayınlanamaz, iktisap edilemez, alıntı yapılamaz, kullanılamaz. İletim, gönderilen kişiye özel ve münhasırdır. İlave olarak, bu raporun gönderildiği ve yukarıdaki açıklamalarımız doğrultusunda kullanıldığı ülkelerdeki yasal düzenlemelerden kaynaklı tüm talep ve dava haklarımız saklıdır.

Uyarı Notu: Bu e-posta'nın içerdiği bilgiler (ekleri dahil olmak üzere) gizlidir. Onayımız olmaksızın üçüncü kişilere açıklanamaz. Bu mesajın gönderilmek istendiği kişi değilseniz, lütfen mesajı sisteminizden derhal siliniz. Halk Yatırım Menkul Değerler A.Ş. bu mesajın içerdiği bilgilerin doğruluğu veya eksiksiz olduğu konusunda bir garanti vermemektedir. Bu nedenle bilgilerin ne şekilde olursa olsun, içeriğinden, iletilmesinden, alınmasından, saklanmasından sorumlu değildir. Bu mesajın içeriği yazarına ait olup, Halk Yatırım Menkul Değerler A.Ş.'nin görüşlerini içermeyebilir.